

ВВЕДЕНИЕ

Обучение собаки правилам поведения в доме — это важная часть воспитания щенка, которой многие владельцы собак боятся больше всего. Однако избежать ее не удалось еще никому. Мало кто радуется, обнаружив дома лужу или какую-нибудь другую неожиданность, поэтому, чем раньше вы начнете воспитание щенка, тем лучше.

ОСНОВНОЙ ИНСТИНКТ

У всех щенков есть инстинкт соблюдения чистоты в своем «логове». Это поведение досталось им в наследство от предков, которым постоянно угрожали хищники. Щенки были легкой добычей, и оставленные ими лужицы могли без труда вывести хищников прямо к убежищу. Именно поэтому мать часто выводила щенков из норы, и они рано приучались справлять свои надобности вдали от того места, где питались и спали. Этот инстинкт бывает очень полезен во время приучения щенка не пачкать свое новое логово — ваш дом! (См. главу «Обучение в доме», с. 15.)

ВЕРНЫЙ ВОЗРАСТ

Часто можно слышать популярный миф о том, что слишком маленьких щенков не имеет смысла воспитывать. Но то, что они еще маленькие, вовсе не означает, что они ничего не соображают! На самом деле маленькие щенки даже более восприимчивы к воспитанию, чем несколь-



ко постарше, у которых уже образовались некоторые дурные привычки.

Заводчик вашего щенка, возможно, уже начал приучать помет к чистоте. Очень важно продолжить этот процесс сразу, как только вы принесли щенка в дом, чтобы он не прерывался.

РЕЖИМ ДНЯ

Именно установленный режим является ключом к успешному обучению. Несмотря на то что щенки могут быть абсолютно непредсказуемыми и часто затевают самые неожиданные проказы, они оказываются удивительно устойчивыми во всем, что касается их туалета. Всем щенкам, вне зависимости от породы, пола и возраста, необходимо сходить в туалет в следующие периоды дня:

- сразу после того, как они проснулись;
- после еды;
- после или во время игры или прогулки;
- когда приходят новые люди;
- если щенок перевозмужался или возбудился.

Когда приближается время, вынесите щенка из дома и подождите, пока он не сделает все свои дела. Предвосхищение его действий означает, что у него просто не будет возможности совершить ошибку.

НАЧАЛО

Выберите место в саду, которое вы собираетесь отвести для туалета щенка. Это может быть заросшая травой полянка за садиком или угол мощеного дворика. Относите щенка каждый раз в выбранное вами место и терпеливо ждите, пока он не выполнит требуемое действие. Сначала у щенка будет уходить некоторое время, чтобы освоиться, но не спешите и не несите его обратно в дом, дайте ему время. Если через десять минут он все еще думает, его можно заводить обратно в дом. Следите за ним на всякий случай и сделайте очередную попытку через полчаса.

БИНГО!

Когда ваш щенок привыкнет регулярно ходить в туалет на улице, приучите его к команде, например, «Иди делай!» или чему-нибудь похожему. Произносите ее вслух каждый раз, когда щенок будет облегчаться, и вскоре он поймет, что это значит. Постепенно вы сможете приучить его делать свои дела после того, как вы произнесете команду.



ВОЗНАГРАЖДЕНИЕ

Когда щенок закончит свои дела, похвалите его и наградите за правильное поведение. Дайте ему лакомство, чтобы показать, что вы им довольны, и поиграйте вместе с ним во дворе перед тем, как возвращаться в дом. Позитивное обучение, основанное на методе вознаграждения, не только поможет щенку понять, чего же от него требуют, но и укрепит ваши отношения. Это покажет щенку то, что вы — добрый и справедливый вожак, щедрый на похвалу, когда она заслуженна, и что с вами вместе находится весело и приятно.

ИГРЫ И РАЗВЛЕЧЕНИЯ

Очень важно не спешить домой сразу после того, как щенок сходит в туалет. Если вы станете так поступать, щенок скоро научится терпеть ради того, чтобы подольше находиться на улице! Хождение в туалет должно ассоциироваться у вашего щенка с веселым времяпрепровождением, с радостным опытом, а не с наказанием (то есть с окончанием веселой прогулки), поэтому всегда хвалите и награждайте щенка после того, как он все сделал.

УБОРКА

После того как щенок сделал свои дела, а вы похвалили и наградили его, настает время уборки за собакой. Это, конечно, не самая приятная работа в мире, но скоро вы к ней привыкнете. Вам понадобится плотный пластиковый пакет (в зоомагазине обычно можно приобрести специальные небольшие пакеты). Не забудьте убедиться, что в нем нет дырок!

- наденьте пакет на руку;
- захватите оставленную щенком кучку;
- выверните пакет таким образом, чтобы все содержимое оказалось внутри;
- завяжите пакет на узел;
- выбросьте пакет в помойку (в парках обычно бывают специальные урны для отходов собак);
- вымойте руки.



Наградите своего щенка игрой после того, как он правильно сходил в туалет

ХОРОШИЕ ПРИВЫЧКИ

Привыкайте убирать за щенком даже тогда, когда он сходил в туалет в вашем саду. Даже если на улице дождь, не стоит отказываться от этой привычки и откладывать на потом. Убирать все лучше сразу — это не только более гигиенично и не дает скопиться грязи, но и помогает вам в деле обучения собаки. Собака, по своей сути, животное очень чистоплотное и аккуратное (честно!), и ей будет неприятно ходить в туалет, если это место уже испачкано.

Никогда не выходите из дома без пакета в кармане. Не оставляйте ничего на земле, убирайте все до конца. Если вы оставляете экскременты собаки в общественном месте, это не только неприятно и несправедливо по отношению к другим людям. Этим вы также портите репутацию всех собак и их владельцев и даете повод для возмущения всем противникам животных. Некоторые особо ранимые люди настолько переживают по поводу нечистот, которые остаются после собак, что сами подбирают все оставленное чужими собаками. Этого не нужно будет делать, если каждый хозяин собаки будет отвечать за своего питомца.



Ответственно подходить к тому, что у вас есть собака, - значит, убирать за ней

ПРОВЕРКА ЗДОРОВЬЯ

Наличие регулярного контакта со стулом вашей собаки имеет и свои преимущества — правда! Это поможет вам отслеживать любые изменения в его цвете и консистенции, что часто сигнализирует о болезни или плохом переваривании корма. Если у вас появились малейшие сомнения, немедленно обратитесь к ветеринару.

РАСШИФРОВКА СИГНАЛОВ

Помимо того что вам надо выводить щенка на улицу в определенное время в течение дня (см. с. 7), вам нужно быть бдительным на тот случай, если щенку понадобится выйти в другое время. Собака, которой нужно облегчиться, может начать обнюхивать землю и кружиться вокруг себя перед тем, как присесть.

Щенок, которого уже раньше ругали за то, что он не дотерпел до улицы и сделал лужу в доме, в следующий раз будет умнее и, для того чтобы сделать свои дела, станет искать укромный угол или тихое место, где никого нет. Ваше недовольство, высказанное в прошлый раз, уже показало ему, что вам не по душе, когда он следует естественному позыву. В результате он постарается сделать все, что в его силах, чтобы это не обнаружилось. Вот почему так важно никогда не наказывать щенка за то, что является всего лишь естественным поведением.

Как только вы увидите, что щенок начинает обнюхивать землю или присаживается, не паникуйте, а просто вынесите его на улицу. Подзовите его к двери дружелюбным тоном и выпустите его в сад. Затем отнесите его на мес-



Будьте внимательны к поведению собаки - например, если она начинает нюхать землю и кружиться

то его «туалета» и дайте команду начинать. И как обычно, не жалейте слов похвалы, когда он закончит свое дело.

Если вы поймали щенка, уже начавшим свое дело в доме, вам надо отвлечь его, чтобы он сделал паузу. Не стоит кричать — вы ведь не хотите выглядеть рассерженным. Лучше удивить щенка настолько, чтобы он остановился достаточно надолго и вы бы успели вынести его наружу. Хлопка в ладоши или громкого свиста обычно бывает достаточно, чтобы щенок отвлекся. Оказавшись снаружи, соблюдайте обычную последовательность действий: команда, похвала, игра.

ПОЛЕЗНЫЙ СОВЕТ

Помните: если ваш щенок совершил оплошность, то это из-за того, что у него не было возможности сделать свои дела на улице. Пересмотрите свой режим и введите в него еще несколько прогулок, чтобы не провоцировать щенка в дальнейшем.

ОБУЧЕНИЕ В ДОМЕ



Убедитесь, что клетка достаточно просторна для того, чтобы в ней поместилась взрослая собака

В процессе обучения щенка может весьма пригодиться специальная клетка. Она не только обеспечивает безопасное место, в котором можно ненадолго оставить щенка, когда вы не можете за ним приглядывать (например, на ночь). Ее также очень удобно использовать в процессе приучения собаки к чистоте. Собаку никогда нельзя запереть в клетке надолго и также ни в коем случае нельзя туда помещать щенка просто потому, что он вам надоел. Скорее, это должно быть собственным «убежищем» щенка — его теплым, уютным местом, где он всегда сможет отдохнуть или спокойно погрызть в тишине свои любимые игрушки.

БОЛЬШАЯ ИЛИ МАЛЕНЬКАЯ

Необходимо, чтобы клетка была достаточно просторна для щенка. Разумно купить сразу большую клетку, которую можно будет использовать, когда собака вырастет. Продавец в зоомагазине поможет вам подобрать нужный размер.

Клетка должна быть просторной, чтобы в ней помещалась лежанка щенка, тяжелая миска с водой (которую трудно опрокинуть) и место для туалета на тот случай, если щенок не сможет дотерпеть до утра. Место для туалета должно находиться в самом дальнем углу от лежанки, поскольку щенок станет очень волноваться, если будет чувствовать, что пачкает свою собственную лежанку. В отведенном для туалета месте обычно кладут большое количество старых газет: они всё хорошо впитывают, и их легко заменить.

КЛЕТОЧНЫЙ РЕЖИМ

То, что у щенка в клетке находится место для туалета, вовсе не означает, что вам можно дать себе некоторое послабление, — вам придется все так же неукоснительно соблюдать режим прогулок с щенком. То, что ваш питомец может сходить в туалет в клетке, вовсе не означает, что вам надо побуждать его ходить именно туда, если в этом не возникло крайней необходимости. (В первые недели в вашем доме его мочевой пузырь может быть просто недостаточно сильным, чтобы терпеть всю ночь.) Помните, что каждый раз, когда щенок пачкает свою клетку, он делает шаг назад в своем обучении.



Даже если вы используете клетку, вы все равно должны соблюдать режим дня и регулярно выводить щенка во двор



Перед тем, как лечь спать, и сразу же после того, как вы проснетесь, вам следует выносить щенка на улицу, чтобы свести к минимуму необходимость для щенка искать место для отправления естественных потребностей в доме. Не забывайте, что наилучшим местом для его туалета всегда остается двор.

Некоторые владельцы собак специально ставят будильник, чтобы встать среди ночи и вынести щенка. Однако это может сбить ночной режим щенка, и в результате, вместо того чтобы спокойно спать, он будет всю ночь выть и ждать момента, когда вы к нему подойдете! Все щенки разные. Вам нужно определить, что больше подходит вашему питомцу.

ПРИУЧЕНИЕ К БУМАГЕ

Многие хозяева собак используют этот метод, чтобы приучить щенка соблюдать чистоту в доме. Необходимо выбрать комнату, в которой щенок обычно будет проводить большую часть своего времени, например кухню, и застелить весь пол газетами. У щенка не будет выбора, и он станет ходить в туалет на газеты. Постепенно щенок вырастет, и площадь пола, на которую стелятся газеты, сокращают до тех пор, пока не останется маленький кусочек газеты недалеко от задней двери, который щенок использует в качестве своего туалета. Затем газеты просто выносят наружу во двор. Постепенно размер газеты становится все меньше, пока совсем не сходит на нет, а щенок продолжает по привычке ходить в туалет во двор.

Несмотря на то что этот метод достаточно надежен, он является весьма трудоемким. Не совсем понятно: зачем учить щенка ходить в туалет на газету в доме, если ваша конечная цель — приучить его ходить во двор и не использовать при этом газету. Почему бы не учить его ходить во двор с самого начала?



Приучение собаки к бумаге - эффективный метод в процессе **обучения** щенка **чистоплотности в доме**

ДЕЛАЕМ УСПЕХИ

ПРОГУЛКИ ПО ОКРЕСТНОСТЯМ

После того как щенок привык ходить в туалет в специально отведенном месте во дворе, начинайте разнообразить прогулки. Поскольку щенок знает необходимую команду (например, «Иди делай!»), то вы можете показать ему, где еще можно сходить в туалет. Это может показаться маловажным, но поверьте: ничто не приводит в ярость сильнее, чем длительная прогулка с собакой, которая очень хочет в туалет, но отказывается делать это где-либо, кроме как на мощеной мостовой.

После того как вы ознакомили щенка с командой «Иди делай!», дайте ему изучить разные поверхности: бетон, песок, гравий, траву, доски.

Так же, как и в начале обучения, дайте команду и, когда щенок закончит свои дела, похвалите его и наградите лакомством, после чего погуляйте и поиграйте с ним.



Постепенно уменьшайте количество прогулок в течение дня



Помните: не стоит брать щенка в места, где он может столкнуться с другими собаками, до тех пор пока он не пройдет весь курс прививок.

ТАЙМ-АУТ


С возрастом способность контролировать мочевой пузырь увеличивается. Постепенно вы сможете уменьшить количество прогулок в день, например можно брать его раз в три часа, а не раз в два, как раньше. Затем постепенно уменьшайте количество выходов до одного раза в четыре часа. Но не стоит с этим спешить: в противном случае вы можете столкнуться с появлением лужиц в вашем доме. Если щенок хотя бы один раз не дотерпел до улицы, увеличьте количество прогулок и восстановите достигнутый баланс.

ДЕЛАЕМ УСПЕХИ


ДВА ШАГА ВПЕРЕД

Через пару недель ваш щенок научится подавать вам сигнал, когда ему хочется в туалет. Когда он сделает это (станет скулить или лаять около задней двери или постарается привлечь ваше внимание, а затем поведет вас по направлению к выходу, как это делает Лэсси в одноименном фильме), вам нужно его выпустить и похвалить. Однако многие собаки, к огорчению своих хозяев, не сразу улавливают, что надо проситься, чтобы тебя выпустили. В таком случае вам просто придется еще некоторое время «думать» за вашу собаку и регулярно выводить ее на улицу.

Со временем выросшая собака сможет отчетливо сообщать вам, когда ей необходимо выйти. Взрослая собака обычно мочится три-четыре, и ходит по-большому один-два раза в день. Если вы заметили, что ваша взрослая собака испражняется значительно чаще, вам следует посоветоваться с ветеринаром, поскольку это может быть вызвано разными причинами.



Ваш щенок научится проситься на прогулку



Не успокаивайтесь раньше времени, вам все еще необходимо «думать» за вашего щенка

ШАГ НАЗАД

Многие люди удовлетворяются достигнутым результатом, попадая тем самым в известную ловушку. Они активно работают первые несколько месяцев, регулярно выводя щенка на улицу, и добиваются того, что в доме больше не случается «неприятностей». Убедившись, что в доме чисто и уже пару месяцев все дела щенок делает только на улице, они решают, что процесс обучения завершен и перестают выходить так часто. Именно в этот момент и начинаются проблемы.

Понятно, что шести- или семимесячный щенок может нарушить установленное правило и наделает в доме лужу после нескольких месяцев идеального поведения. Даже девяти — двенадцатимесячная собака будет следовать установленному правилу только до тех пор, пока вы будете за нее «думать». Поэтому не стоит расслабляться слишком рано.

ЕСЛИ ПРОИЗОШЛА НЕПРИЯТНОСТЬ

Даже если вы сверхдiligентны и четко следуете установленному режиму дня, вы можете столкнуться с лужей в доме. Необходимо сразу же убрать все следы промашки щенка: ведь если останется хоть малейший след мочи или кала, то щенок будет стараться вернуться в это место снова и снова.

Но простой уборки и дезинфекции может оказаться недостаточно, чтобы отучить щенка приходить на это место. Хотя человек может и не замечать запаха, нос собаки (несравнимо более чувствительный) сможет уловить и расшифровать едва уловимый оттенок. Чистящие средства на базе аммиака могут на самом деле способствовать тому, что щенок захочет возвратиться на место своей ошибки, поскольку их запах для собаки несколько напоминает запах мочи.

Чтобы быть уверенным, что вы тщательно уничтожили запах, пользуйтесь специальным очистителем, который можно приобрести в зоомагазине либо в ветеринарной аптеке, или лее разведите небольшое количество биологически активного стирального порошка в теплой воде, протрите



место загрязнения и тщательно прополощите. Сначала лучше проверить его действие на незаметной части ковра на случай, если после использования останутся пятна.


СТАРЫЕ МЕТОДЫ

Чтобы вы ни делали, никогда не наказывайте собаку за то, что она не дотерпела до прогулки. Изжившие себя старые методы обучения, такие как «ткнуть ее носом в лужу», невероятно жестоки и разрушат ваши отношения с собакой. К тому же они просто-напросто не действуют.

Даже более мягкая форма наказания, например повышение голоса на собаку, дает противоположный эффект. Вы добьетесь только того, что собака станет вас бояться и не захочет ходить в туалет, находясь прямо перед вами. Следовательно, она будет скорее искать для этого укромные места в доме, вместо того чтобы использовать для этого двор во время прогулки. У собаки ваше недовольство будет ассоциироваться с ее мочеиспусканием, и в следующий раз она постарается делать это там, где вы не сможете ее «застукать».

НЕ ВИНОВЕН

Ругать собаку после того, как вы нашли дома лужу или небольшую кучку, бесполезно, поскольку щенок не поймет, что ваше недовольство связано с чем-то, что он сделал два часа назад, полчаса назад или две минуты назад. Щенок просто не сможет соотнести два этих события и вместо этого решит, что вы сердитесь на что-то, что он делал в тот момент, когда вы совершили свое неприятное открытие — играл ли



он при этом во дворе, спал ли или делал что-то еще.

«Ага!» — скажут некоторые, но мой щенок точно знает, что он поступил плохо — вы только посмотрите на выражение его морды! Это часто встречающееся заблуждение. Так называемое «виноватое выражение» — это не что иное, как выражение страха, когда щенок старается выглядеть максимально пассивным. Он видит, что его вожак рассердился, и у него



Всегда поощряйте правильное поведение, чтобы ваш щенок понял, что же от него требуется

нет ни малейшего представления о том, чем это вызвано. Однако щенку, чтобы успокоить своего раздраженного вожака, нужно показать, что он не представляет ни малейшей угрозы. Поэтому он старается принять настолько пассивный и успокаивающий вид, насколько у него это получается. Именно этот вид многие и принимают за то самое «виноватое выражение». Хуже того, щенок может выпустить струйку мочи, что сигнализирует о его покорности (см. с. 25), и тем самым вызвать еще больший гнев хозяина.

ПОЗИТИВНОЕ ПОВЕДЕНИЕ

Наказание собаки за неправильное поведение само по себе жестоко и неэффективно. Награждение правильного поведения дает более существенные результаты. Если вашему щенку *хочется* сходить в туалет во дворе, поскольку это ассоциируется у него с получением лакомства или интересной игрой, тогда вы будете иметь дело с заинтересованным учеником, а не станете бороться с сопротивляющимся соперником.

МОЧЕИСПУСКАНИЕ В ЗНАК ПОДЧИНЕНИЯ

На языке собак мочеиспускание щенка в знак пассивности означает приблизительно следующее: «Я не представляю никакой угрозы, я писаю от страха и уважения к тебе». Щенки ложатся во время мочеиспускания в знак подчинения. Размер делает их настолько уязвимыми от всего, что их окружает, что во время неожиданной встречи с взрослой собакой, человеком и т. д. они стараются предотвратить любую потенциальную угрозу с помощью мочеиспускания. Щенок может напустить лужу даже тогда, когда его хозяин возвращается домой.

Мочеиспускание в знак подчинения является отдельной областью в процессе обучения и воспитания щенка и не должно рассматриваться как промашка собаки во время приучения к соблюдению чистоты.


- Повышайте уверенность щенка в самом себе. Никогда не наказывайте его. Вместо этого почаще поощряйте его за правильное поведение.
- Не делайте большого события из своего возвращения домой. Дождитесь, пока щенок успокоится.
- » Когда вы наконец станете его гладить, присядьте перед ним на корточки, как бы опускаясь до его уровня, вместо того чтобы возвышаться над щенком (что он может принять за доминантную позицию).
- Не обращайтесь к щенку, если щенок все-таки напустил лужу, никак не реагируйте на это. Если понадобится, встречайте щенка во дворе — возможно, вы не так станете волноваться из-за мочеиспускания, если будете знать, что ваши ковры находятся вне опасности!
- » Многие щенки перерастают мочеиспускание в знак подчинения вместе с ростом их уверенности в себе. Но если подобное поведение не прекращается, то посоветуйтесь со специалистом по поведению собак.



МЕТКИ ЗАПАХОМ;

Некоторые собаки (практически все взрослые кобели) метят определенные места своим запахом в знак своей силы. Это поведение восходит к инстинктивному стремлению собак помечать границы своей территории, сигнализируя другим собакам о своем праве собственности на нее. Вы, возможно, замечали, что все кобели частенько поднимают заднюю лапу во время прогулки. Они делают это не потому, что им необходимо облегчиться, а потому, что ставят метки — своеобразное «собачье граффити», как бы сообщая: «Здесь был Фидо» и тем самым перечеркивая ранее написанное «Здесь был Ровер».

Если вы заметите, что ваша собака помечает какое-то место в доме, отвлеките ее, дав ей несколько команд и наградив ее за правильное их выполнение. Позже причина подобного поведения должна быть установлена.



РАВНЫЕ ПРАВА

Среди сук только небольшое количество собак начинает метить территорию. Как и в случае с кобелями, причиной этого может быть отсутствие чувства безопасности в доме или территориальная доминантность. Сука также может помечать территорию, когда у нее начинается течка.

ВЫЯСНЕНИЕ ПРИЧИНЫ

Если в вашем доме появилась новая собака, то первая может чувствовать себя напуганной и станет утверждать свою доминантную позицию с помощью меток. Если это случилось, подтвердите доминантное положение первой собаки (кормите ее первой, выпускайте первой во двор и т. д.).

Если у подобного поведения гормональная подоплека, то здесь может помочь кастрация. Кастрация не даст возможности кобелю чувствовать себя таким уж «мачо» и так активно охранять свою территорию от соперников.

*Грвйхаунды,
которые жили
в питомнике,
привыкнут
к домашнему
содержанию
и выучат новые
правила*



В некоторых случаях собака может помечать мочой свое новое пристанище, чтобы почувствовать себя в нем, как дома. Окружение себя своим собственным запахом может стать для собаки подобием «одеяла», под которым она сможет спрятаться, чувствуя себя в безопасности и в знакомой обстановке, когда вокруг все такое непривычное.

НАДЕЖДА

Обычно спасенная собака перестает пачкать дома, когда она обживается и начинает чувствовать себя полноценным членом новой семьи. У окруженных любовью собак нет больше потребности чувствовать везде собственный запах, и они начинают рассматривать новый дом как свое убежище, которое не нужно пачкать (с. 6).

Если собака продолжает ходить в туалет в доме, проверьте ее у ветеринара, поскольку причиной может являться физиологическое недержание (например, цистит).

ПРОБЛЕМНОЕ ПОВЕДЕНИЕ

ХОЛОДОУСТОЙЧИВОСТЬ

Джози, уиппет, попала к своей хозяйке Рут Рейнолдз, когда ей исполнилось восемь недель. У Рут никогда раньше не было собаки, и поэтому она четко следовала совету заводчика и с самого начала стала активно приучать щенка к соблюдению чистоплотности дома. На ночь она помещала щенка в клетку, в которой лежала удобная подстилка, и очень скоро Джози поняла, чего от нее требуют. Она была невероятно чистоплотна и не хотела пачкать собственную лежанку. Ранние занятия с щенком оправдали себя, и к четырем месяцам Джози привыкла проситься на прогулку.

ПРОБЛЕМА

Неожиданно в возрасте восьми месяцев Джози стала оставлять лужи прямо на кухне. Казалось, нет никакой причины для подобного поведения. Рут не изменила режим дня и продолжала выводить Джози во двор в то же время, хотя и не оставалась во дворе вместе с собакой. Она не делала этого с самого раннего детства собаки.

ПРИЧИНА

Выяснение причины немного напоминало детектив, однако с помощью инструктора Рут удалось выяснить причину проблемы. Джози просто не нравилась холодная погода! Когда Рут взяла щенка из питомника, была поздняя весна, и на улице было вполне тепло. Через полгода наступила осень, и перспектива совместной прогулки с собакой стала не такой уж приятной. По-

скольку Рут оставляла собаку во дворе одну, та просто «забывала» про то, что ей надо сходить в туалет и спешила скорее в дом, в теплую кухню.

РЕШЕНИЕ ПРОБЛЕМЫ

Уиппеты — собаки короткошерстные; часто боятся холода и ненавидят дождь. Проблема была решена буквально за два дня!

Во-первых, что было самым главным, Рут купила для Джози теплый непромокаемый комбинезон. Джози он очень понравился, и она с удовольствием давала надеть его на себя. Во-вторых, Рут выводила Джози во двор и оставалась там вместе с ней. Правильное поведение собаки немедленно награждалось, и Джози играла вместе со своей хозяйкой и совсем не спешила домой.

Через несколько дней проблема была полностью решена. Джози с удовольствием выходила на улицу и перестала делать лужи в доме, став абсолютно надежной в этом смысле собакой.



>

БЕБИ-БЛЮЗ¹

j j

ОБЩАЯ СИТУАЦИЯ

Боб, пятилетний золотистый ретривер, был любимым домашним питомцем Анны и Джорджа Харрис, у которых он жил с самого раннего детства. Он был хорошо воспитан и никогда не допускал промашек в соблюдении чистоты.

Б

<

2

ц і

ПРОБЛЕМА

Боб начал оставлять лужи в доме как раз в тот самый период, когда его хозяева столкнулись еще с одной проблемой — новорожденным ребенком. Боба сводили к ветеринару, но тот не нашел никаких физиологических объяснений подобного недержания.

^>

<

X

ПРИЧИНА

Причина проблемы Боба простая: его хозяева стали уделять ему меньше внимания, и он стал ревновать к младенцу. Боб был, видимо, не столько золотистым, сколько «зеленым», еще очень «зеленым» ретривером. Он любил малыша, но все же загрустил.

В связи с появлением нового требовательного существа в доме прогулки с собакой перестали быть регулярными. Один раз вечером, когда Анна и Джордж особенно сильно опаздывали вывести Боба на улицу, он оставил лужу прямо в коридоре. Через минуту хозяева появились рядом с собакой, извиняясь перед бедной собачкой и прося прощения. Чтобы загладить вину, они сразу вывели его на прогулку.

На следующее утро прогулка Боба снова откладывалась, и он опять написал на пол, уже скорее в виде протеста и для привлечения внимания своих хозяев, после чего они вывели его погулять.

Подобное поведение продолжалось, и вскоре Боб оставлял лужи в доме уже четыре-пять раз в день, как только ему хотелось привлечь к себе внимание.

¹ Одно из жаргонных значений слова «блюз» - «меланхолия, тоска, депрессия». Беби-блюз можно перевести как «Детская тоска зеленая».



Пит/ щрнов издание

Научите нашу собику...
ЧИСТОПЛОТНОСТИ И ДОМЕ



ДЕЛО ЗА ВАМИ

Если вы организуете необходимый режим дня и станете последовательно его соблюдать, то ничто не сможет помешать вашему щенку приучиться к чистоте буквально через несколько недель, а то и дней. Если вы сейчас потратите время и силы на воспитание щенка, это сэкономит вам недели беспокойства в будущем и спасет ваши ковры.

Удачи вам!

Г (ревОДЧИК *Черняк Л. ,*),
Ответстве. ил редактор **Ю.В. Маслова**
Ведущий редактор **О.А. Корнеева**
Корректор **В.С. Акимова**
Компьютерная верстка **М.В. Алексеева**
Познакомиться с книгами издательства
вы можете на сайте www.aquarium-zoo.ru

По вопросам оптового приобретения книг издательства
ООО «Аквариум-Принт»
обращаться по e-mail: zooknigi@aquarium-zoo.ru
Редакция: aquarium@aquarium-zoo.ru
Отдел «Книга-почтой»: post@aquarium-zoo.ru

ISBN 978-5-98435-679-4
ISBN 978-985-16-1832-9 (Харвест)

Сан.-эпид. закл. № 77.99.02.953.Д.000215.01.06 от 19.01.2006 г.
Подписано в печать с готовых диапозитивов заказчика 18.01.07.
Формат 60x90Ую- Бумага офсетная. Печать офсетная.
Усл. печ. л. 2,0. Тираж 5000 экз. Заказ 1322.

Издание осуществлено при техническом участии
ООО «Издательство АСТ»

Адрес издательства ООО «Аквариум-Принт»:
105005, Москва, ул. Фридриха Энгельса, д. 36.
Тел./факс (495) 974-10-12

Представительство издательства «Аквариум»
в Санкт-Петербурге - фирма «Дельта»
СПб., ул. Маршала Говорова, д. 5/4
(ст. метро «Кировский завод»)
Тел./факс (812) 785-36-58, 784-45-72
E-mail: mir2@west.call.net

Представительство издательства «Аквариум»
в Киеве - фирма «Зоокнига»
Тел. +10 38 (044) 278-56-34
e-mail: aquarium@gala.net

Издано при участии ООО «Харвест». ЛИ № 02330/0056935 от 30.04.04.
Республика Беларусь, 220013, Минск, ул. Кульман, д. 1, корп. 3, эт. 4, к. 42.

Отпечатано С ЮСВК диапозитивов на ИП «Принтхаус».
Закаа 204. ЛИ № 02330/0131535 от 30.04.04 г.
Республика Беларусь, 220010, г. Минск, ул. Красная, 23, офис 3.

Открытое акционерное общество «Щолиграфкомбинат им. Я. Коласа».
Республики Беларусь) 220600, Минск, ул. Красная, 23.